

Impacts du conflit Ukraine / Russie sur l'activité des entreprises normandes

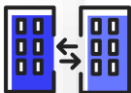
Enquête auprès de 1 100 chefs d'entreprises
Avril 2022



CCI NORMANDIE

1^{ER} RÉSEAU BUSINESS

Votre entreprise a-t-elle des échanges commerciaux avec l'Ukraine, la Russie et/ou la Biélorussie ?



5 % des entreprises interrogées ont des relations commerciales*
avec au moins l'un de ces 3 Pays
(* exportations, importations, implantations)

Quels secteurs ?



10 % des entreprises industrielles interrogées



8 % des entreprises du commerce de gros



6 % des entreprises de la logistique



Avez-vous eu des commandes à l'international reportées ou annulées depuis le début du conflit ?



OUI pour 7 % des entreprises interrogées

Quels secteurs ?



**16 % des entreprises
du commerce de gros**



**10 % des entreprises
industrielles**



**8 % des entreprises
de la logistique**



Avec quel(s) Pays ?



Russie, Ukraine, Allemagne, Chine sont les Pays davantage cités

Répartition par zones géographiques :



37 % vers l'Europe (hors UE) : *Russie, Ukraine, Royaume-Uni, Suisse...*

30 % vers l'Union Européenne

19 % vers l'Asie

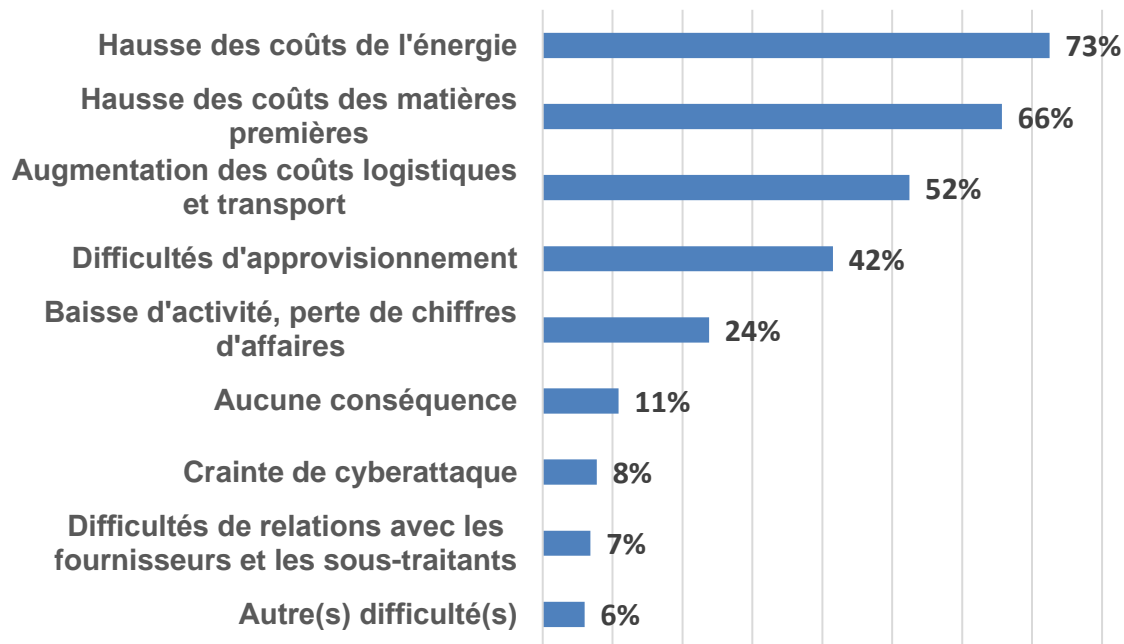
7 % vers l'Amérique

7 % vers l'Afrique

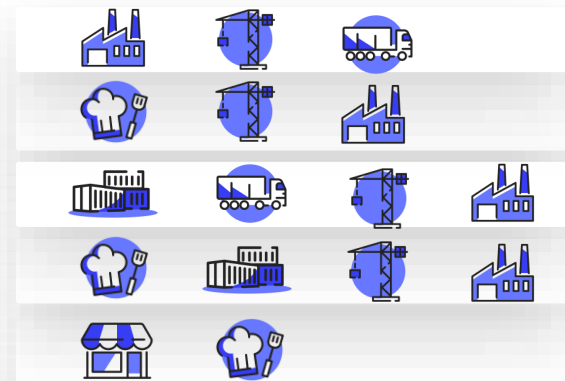
2 % vers le Proche et Moyen Orient

Quelles problématiques votre entreprise rencontre-t-elle depuis le conflit ? (Choix multiples)

Ensemble de l'économie :



Secteurs les plus impactés :



Quelles problématiques votre entreprise rencontre-t-elle depuis le conflit ? (Choix multiples)

Zoom sur l'industrie :

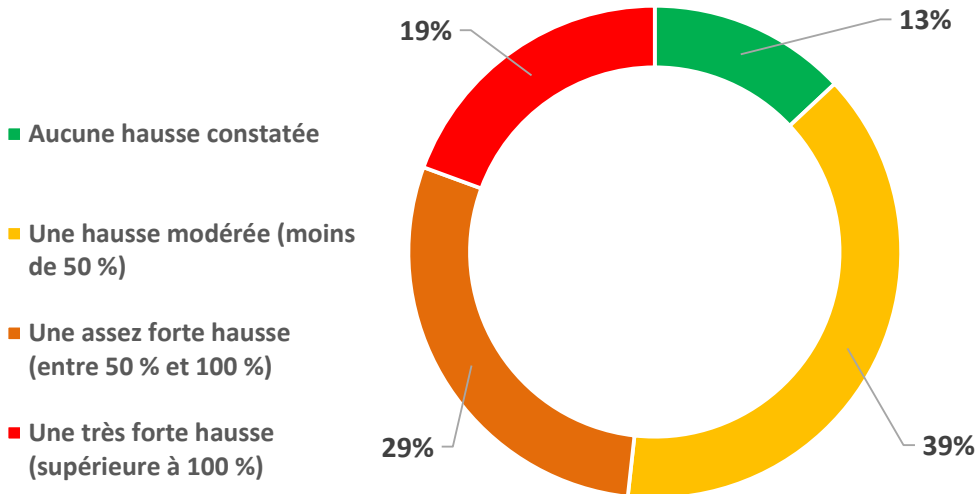
	Hausse des coûts des matières premières	Hausse des coûts de l'énergie	Augmentation des coûts logistiques et transport	Difficultés d'approvisionnement
Aéronautique	71%	86%	86%	57%
Agroalimentaire	86%	79%	66%	50%
Automobile	75%	75%	75%	69%
Emballage et conditionnement	89%	79%	89%	74%
Industrie chimique	78%	74%	61%	39%
Sous-traitance industrielle	90%	76%	67%	59%
Autres activités industrielles	73%	64%	55%	55%
Ensemble de l'industrie	86%	76%	68%	56%



Hausse des coûts de l'énergie (électricité, gaz, pétrole)

Concernant la hausse globale des coûts de l'énergie sur votre entreprise, vous constatez depuis le début de l'année 2022 :

Ensemble de l'économie :



**Hausse pour 87 %
des entreprises**

Secteurs les plus impactés :



**65 % constatent
une hausse > 50 %**



**52 % constatent
une hausse > 50 %**



**51 % constatent
une hausse > 50 %**

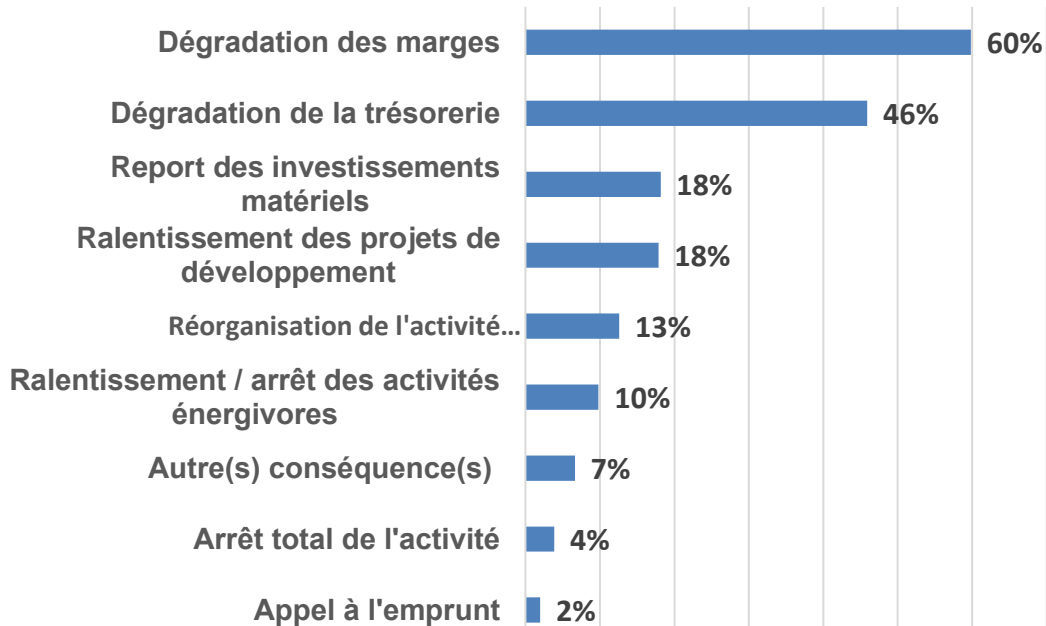


Conséquences de cette hausse

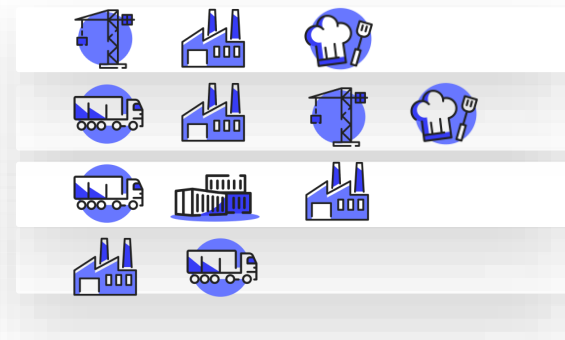
Quelles vont être les conséquences de cette hausse sur votre entreprise ?

(Choix multiples)

Ensemble de l'économie :

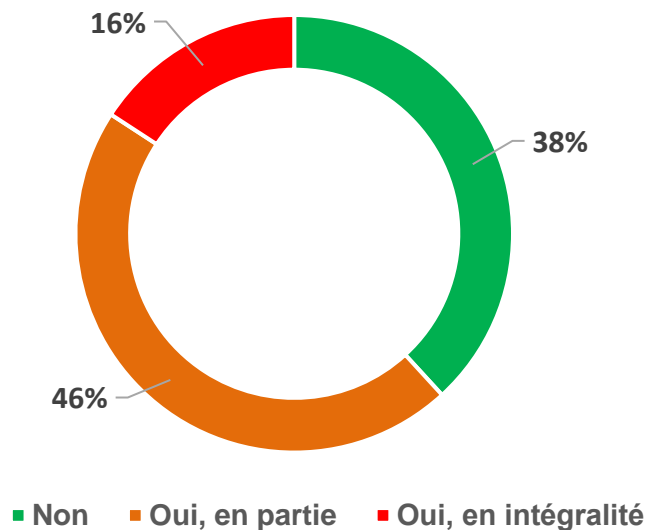


Secteurs les plus impactés :



Allez-vous répercuter cette hausse des prix sur vos prix de vente ?

Ensemble de l'économie :



Répercussion pour
62 % des entreprises

Secteurs les plus impactés :



76 %



70 %



76 %



70 %



Thèmes les plus cités par les chefs d'entreprise :



Accélérer la souveraineté de la France / autonomie :

Accélérer la transition énergétique de la France en devenant davantage autonome
Fabriquer en France – Relocaliser des entreprises en France ou au moins en Europe
Favoriser les marchés locaux

Sécuriser les approvisionnements :

Faire des achats groupés sur les matières premières ou sur l'énergie
Contrôler les tarifs de l'énergie et du gaz

Financements / RH :

Mise en place de dispositifs type Covid
Prolonger la période de remboursement des PGE
Fournir davantage d'aides pour trouver de la main d'œuvre et des formations
Soutenir davantage les nouveaux entrepreneurs et les très petites entreprises
Amplifier les aides concernant la RSE

Elargir le business sur l'international

...

A large, stylized blue gear graphic is positioned on the left side of the image. It consists of several interlocking circular segments, creating a complex, multi-layered gear-like structure. The segments are arranged in a way that suggests motion and mechanical complexity.

Cellule Ukraine



Conflit en Ukraine Conseils et soutien aux entreprises impactées

02 32 100 520



#SoutenonsNosEntreprises

LES CCI DE NORMANDIE



1 numéro unique

3 Chambres consulaires & les services de l'Etat

1 cellule pilotée par CCI Normandie

5 référents CCI

Nombre d'appels :



100 appels entrants
Dont international

Quels secteurs ?



42 %
Industrie



39 %
Logistique

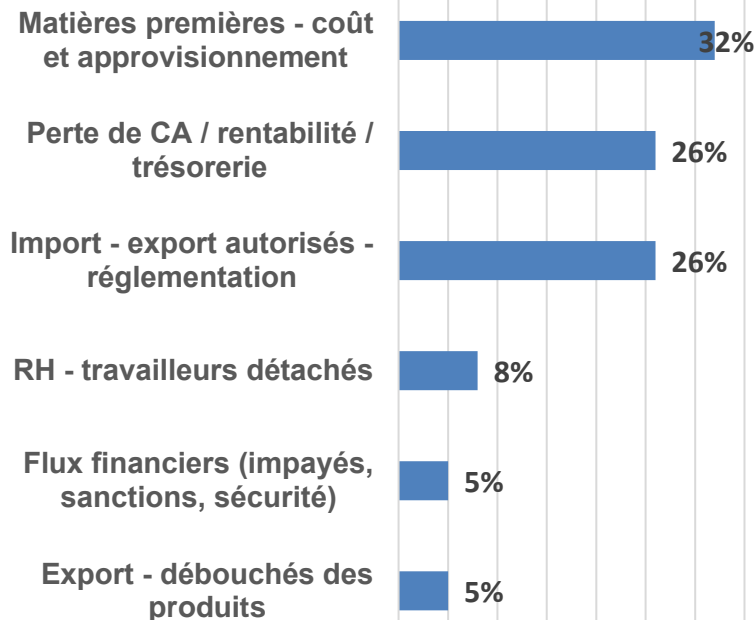


15 %
Commerce



4 %
Services aux particuliers

Quelles demandes ?



Méthodologie

- ✓ *Recueil des données : enquête téléphonique réalisée entre le 05 et 12 avril 2022 par la société Prestance*
- ✓ *Traitement des données : CCI Normandie*
- ✓ *Taille de l'échantillon normand : 1 100 dirigeants normands (degré de certitude : 95 % - marge d'erreur : +/-3%)*
- ✓ *Représentativité par grand secteur d'activité, tranche d'effectif (moins de 10 salariés, entre 10 et 49 salariés, 50 salariés et plus) et par CCIT*
- ✓ *Quotas sur-représentés sur les activités industrielles et logistiques*



Une réalisation du Pôle Projets Innovants, Financements et Territoires
T 02 35 88 38 11 - pift@normandie.cci.fr
Analyse réalisée par Frédéric Allais
CCI Normandie - 4, Passage de la Luciline - CS 41803 | 76042 Rouen Cedex 1



CCI NORMANDIE

1^{ER} RÉSEAU BUSINESS